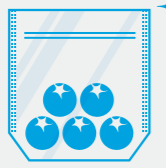


# “フィルムだからできること”にこだわりました フィルム製品シリーズ



惣菜も、青果も、  
ベーカリーも、“防曇”

陳列されている時に中身がきちんと見えるように、防曇フィルムを使用しています。長年使用している実績があるからこそできる技術もここにあり!



“使いやすさ”にこだわった  
商品づくり

商品を詰める人の使いやすさ、消費者が使うときの使いやすさ、常にこれらを考えながら商品づくりをしています。

マンネリ化した、カットフルーツ&サラダ売場へ新提案!

## KB Zip de ベジフル★



POINT 01

チャック付きで開けやすい!  
保存に便利でベタつかない!

従来の容器の課題を解決してくれる新提案の袋です。開けやすく、食べやすく、ピックも入る丁度いいサイズです。カラーは金と銀からお選びいただけます。

Good

アルミに反射するから、  
鮮度UP! 量目UP!



SILVER

KB Zip de ベジフル★  
1614銀 160×140

GOLD

KB Zip de ベジフル★  
1816金 180×160

チャック付き



Good 側面からも中身がよく見える!

「袋に入れるだけ」で、  
オシャレな売場に変化!

「袋に入れるだけ」で、カットフルーツやサラダ売場が華やかに! 側面からも中身がよく見えるので、上段もいかせます。



サラダにも  
ピッタリ!

Good オペレーションのしやすさにもこだわりました! 作業がしやすいよう、女性でも開きやすいサイズ設計になっています。

チャックより  
下まで器具を  
差込むのが  
ポイントです!



- ① 器具を差込みます。
- ② 器具をバカッと開き果物を入れます。
- ③ 中身の重さでマチが開きます。
- ④ ミシン目に沿って折り返し、商品サーマルを貼ることもできます。

※インストア用に設計した材質構成です。アウトパックの場合は輸送中に加わる負荷で破袋する可能性があります。(封をする時に空気を抜いていただく、負荷がかかりにくくなります。)  
※ミシン目は悪戯防止のための加工です。折り返してテープ止めをしてご使用ください。

品名	材質	サイズ(mm)	小袋入数(枚)	ケース入数(枚)	重量
KB Zip de ベジフル★ 1614銀	表:PET12μ//OPP30μ 裏底:VMPET12μ//CPP50μ	160×140(40.5+40.5)	50	3,000	4.00g
KB Zip de ベジフル★ 1816金	表:PET12μ//OPP30μ 裏底:VMPET12μ//CPP50μ	180×160(40.5+40.5)	50	3,000	4.70g

レタスの梱包時間が、従来よりもっと短縮できる!  
KBレタス時短bag® (1玉用・1/2玉用)

使い方はYouTubeで検索! KBレタス時短 検索  
URL: <https://www.youtube.com/watch?v=gwUNhZznCJI>



課題 1玉用

従来の作業は手間で入れにくい!  
もう少しスムーズに入れたら...

Good KBレタス時短bag®で解決!  
レタス時短bag®は  
作業手順がたったの2step

レタスを入れる手順

1 レタスを置く

50枚を小袋から出して整えてください。袋が重なった状態の上で作業すると、次の梱包に入りやすいので、さらに作業性がUPします!

2 一番上のフィルムを引き上げる

葉がめくれないようにできるだけ内側から引き上げるのがポイントです。

Speedy!  
従来品と比較して  
作業時間が1/3に!

Good あっという間に完成です!  
レタスだけでなく、長くて入れにくいグリーンリーフにもおすすめです。

品名	材質	サイズ(mm)	小袋入数(枚)	ケース入数(枚)	重量
KBレタス時短bag(1玉用)	OPP防曇25μ	155×350(65+65)+20	50	3,000	3.60g

課題 1/2玉用

従来の容器+ラップは手間...  
袋タイプも引っかかって入れにくい!!

Good KBレタス時短bag®で解決!  
容器不要、省資源で  
作業効率がUPします!

レタスを入れる手順

1 レタスを置く

50枚を小袋から出して整えてください。袋が重なった状態の上で作業すると、次の梱包に入りやすいので、さらに作業性がUPします!

2 一番上のフィルムを引き上げる

葉がめくれないようにできるだけ内側から引き上げるのがポイントです。

Speedy!  
3 包む テープでとめて完成です。

Good 曇らないので  
中身がよく見えます  
レタスの鮮度が分かる透明感です。

品名	材質	サイズ(mm)	小袋入数(枚)	ケース入数(枚)	重量
KBレタス時短bag(1/2玉用)	OPP防曇25μ	155×260(65+65)+20	50	5,000	2.30g



斜めに立って陳列効果抜群!

## KBHパック®

FRESH VEGETABLE

視線に入りやすい!



ピンク 雲竜

Good

中身がよく見えて  
売場で訴求力UP!

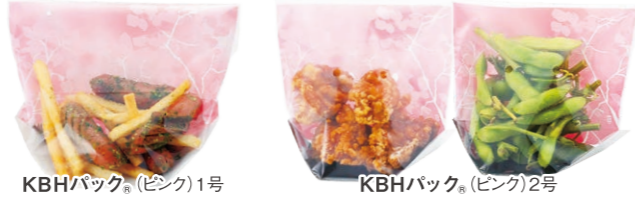
商品を入れると袋が斜めに  
立つため中身がよく見えます。



KBHパック®(雲竜)1号 KBHパック®(雲竜)1号

Good

春の行楽にも ピンクタイプは春の行楽シーズンにも大活躍です!



KBHパック®(ピンク)1号 KBHパック®(ピンク)2号

品名	材質	サイズ(mm)	小袋入数(枚)	ケース入数(枚)	重量
KBHパック(ピンク)1号	OPP防曇40μ	170×145(70+25)+50	50	3,000	3.24g
KBHパック(ピンク)2号	OPP防曇40μ	150×145(70+20)+50(テープ付き)	50	3,000	2.85g
KBHパック(雲竜)1号	OPP防曇40μ	170×170(70+20)(取っ手付き)	50	3,000	3.05g

軽い力でキレイに開きます!

## KBがぱっと開く袋

POINT  
01

梱包しやすく  
開けやすい!

イージーピール素材を使用  
しています。どなたでも面に  
沿って開けやすい袋です。



Good

開け方が分かりやすい  
イラスト入り!

開け方の手順



① 1枚目のフィルム  
を持ちます。



② がばっとめくるように  
開けます。



③ 容器がお皿代わり  
になります。

POINT  
02

袋×容器の新提案  
袋と容器の良ところが  
一つになりました!

袋の良さ

小ロット印刷で  
自由にデザイン!  
商品の差別化に◎



●いなり寿司に!  
●おにぎりおかせ  
セットに!  
●おぼろぎに!

Good

容器の良さ

作業性◎!  
積み上げできる!  
タレもOK!

Good いろんな商品に使える万能袋!  
容器を使わず袋のみの使用でもOKです。



サラダに

カツサンドに

品名	KBがぱっと開く1920	小袋入数(枚)	100
材質	OPP40μ / OPP防曇40μ	ケース入数(枚)	3,000
サイズ(mm)	190×200(30+30)	重量	3.50g

30年以上の販売実績あり!

## KBボードン®規格袋

Good

野菜の呼吸や温度差で曇ってしまう商品に  
防曇加工がされたフィルムでつくった、ベーシックな平袋タイプです。

号数	サイズ(mm)	入数(枚)	#20			#25		
			穴無	4穴	重量	穴無	4穴	重量
4	115×200	10,000	○	○	0.84g	—	—	—
5	115×300	10,000	○	○	1.26g	○	—	1.57g
6	115×400	10,000	○	○	1.68g	—	—	—
7	115×450	10,000	○	○	1.89g	○	○	2.36g
8	150×250	10,000	○	○	1.37g	○	○	1.71g
9	150×300	10,000	○	○	1.64g	○	○	2.05g
10	180×270	10,000	○	○	1.77g	○	○	2.22g
11	200×300	10,000	○	○	2.19g	○	○	2.74g
12	230×340	5,000	○	○	2.86g	○	○	3.57g
13	260×380	5,000	○	○	3.61g	○	○	4.51g
14	280×410	5,000	○	○	4.19g	○	○	5.24g
15	300×450	5,000	○	○	4.93g	○	○	6.16g
16	80×900	5,000	—	—	—	○	○	3.29g
17	80×1,000	5,000	—	—	—	○	○	3.65g
19	90×450	10,000	○	○	1.48g	—	—	—
20	90×600	10,000	○	○	1.97g	○	○	2.47g
21	115×600	10,000	—	○	2.52g	○	○	3.15g
23	150×600	10,000	○	○	3.28g	—	—	—
		5,000	—	—	—	○	○	4.10g
24	150×700	5,000	—	—	—	○	○	4.79g
26	90×1,000	5,000	—	—	—	○	—	4.11g
27	100×1,000	5,000	—	—	—	○	○	4.57g
28	120×600	10,000	○	○	2.63g	—	—	—
		5,000	—	—	—	○	○	3.29g
33	125×700	5,000	—	—	—	○	○	3.99g
34	100×900	5,000	○	○	3.28g	○	—	4.10g
35	140×620	5,000	○	○	3.16g	—	—	—
三角大	280 / 120×300	10,000	○	○	2.19g	—	—	—
三角中	250 / 90×300	10,000	○	○	1.86g	—	—	—

※17号と27号は穴無と2穴になります。

※2019年8月現在



KBボードン® #20

KBボードン® #25


8号から13号は化粧箱入

バックヤードやパッキングセンターで活躍!

## OP防曇ロール

Good

レタスに! 白菜に!  
ロールなので多用途で使用できます。



無地

サイズ	ケース入数(巻)	#20
350mm×500m	4	○
400mm×500m	4	○

定番となったスイカ1玉用袋

## KB青果袋

Good

スイカの紐に比べ  
作業効率が格段にUP!

- 透明感がUPしました!
- スイカや重量のある果物をお客様が  
持っても手が痛くなりません。
- ポリ袋なので、産地直売所のような雰  
囲気が演出できます。



KB青果袋(小)グリーン

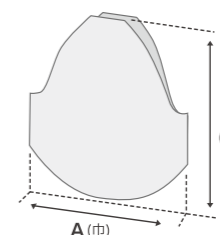
KB青果袋(大)レッド

品名	材質	サイズ(mm)	小袋入数(枚)	ケース入数(枚)	重量
KB青果袋(大)レッド	PE50μ	260 / 450×510	50	1,000	16.52g
KB青果袋(小)グリーン	PE45μ	230 / 370×450	50	1,000	11.27g

レタス丸ごと1個ラクラク包装!

## レタス用変形袋

テープ止めが不要で、上部の  
フィルムで縛ることができます。



品名	レタス用変形袋	小袋入数(枚)	100
材質	OPP防曇25μ	ケース入数(枚)	5,000
サイズ(mm)	310×350	重量	7.20g

